



ФЕДЕРАЛЬНАЯ СЛУЖБА  
ГОСУДАРСТВЕННОЙ СТАТИСТИКИ

# Численность и среднемесячная заработная плата работников организаций в Кузбассе (включая малые предприятия)



за декабрь 2022 года



# Численность и среднемесячная зарплата работников организаций в Кузбассе (включая малые предприятия) за декабрь 2022 года

01

Среднесписочная численность работников организаций по видам экономической деятельности за январь - декабрь 2022 года

02

Структура среднесписочной численности работников организаций по видам экономической деятельности за январь - декабрь 2022 года

03

Динамика среднемесячной заработной платы работников организаций

04

Среднемесячная заработная плата по видам экономической деятельности в декабре 2022 года

05

Среднемесячная заработная плата по видам экономической деятельности в январе - декабре 2022 года

06

Среднемесячная заработная плата по добывающим производствам

07

Среднемесячная заработная плата по обрабатывающим производствам

08

Среднемесячная заработная плата по регионам Сибирского федерального округа





# СРЕДНЕСПИСОЧНАЯ ЧИСЛЕННОСТЬ РАБОТНИКОВ ОРГАНИЗАЦИЙ

по видам экономической деятельности за январь - декабрь 2022 года, тыс. человек



# 744,3

Январь - декабрь 2022





# СТРУКТУРА СРЕДНЕСПИСОЧНОЙ ЧИСЛЕННОСТИ РАБОТНИКОВ ОРГАНИЗАЦИЙ

по видам экономической деятельности за январь - декабрь 2022 года, %



Добыча полезных ископаемых

Обрабатывающие производства

Образование

Деятельность в области здравоохранения и социальных услуг

Торговля оптовая и розничная; ремонт автотранспортных средств и мотоциклов

Транспортировка и хранение

Государственное управление и обеспечение военной безопасности; социальное обеспечение

Обеспечение электрической энергией, газом и паром; кондиционирование воздуха

Строительство

Прочие виды деятельности





# ДИНАМИКА СРЕДНЕМЕСЯЧНОЙ ЗАРАБОТНОЙ ПЛАТЫ РАБОТНИКОВ ОРГАНИЗАЦИЙ

рублей

**74 047**  
Декабрь 2022

**56 829**  
Январь - декабрь 2022





# ДИНАМИКА РЕАЛЬНОЙ И НОМИНАЛЬНОЙ ЗАРАБОТНОЙ ПЛАТЫ

в % к соответствующему периоду предыдущего года

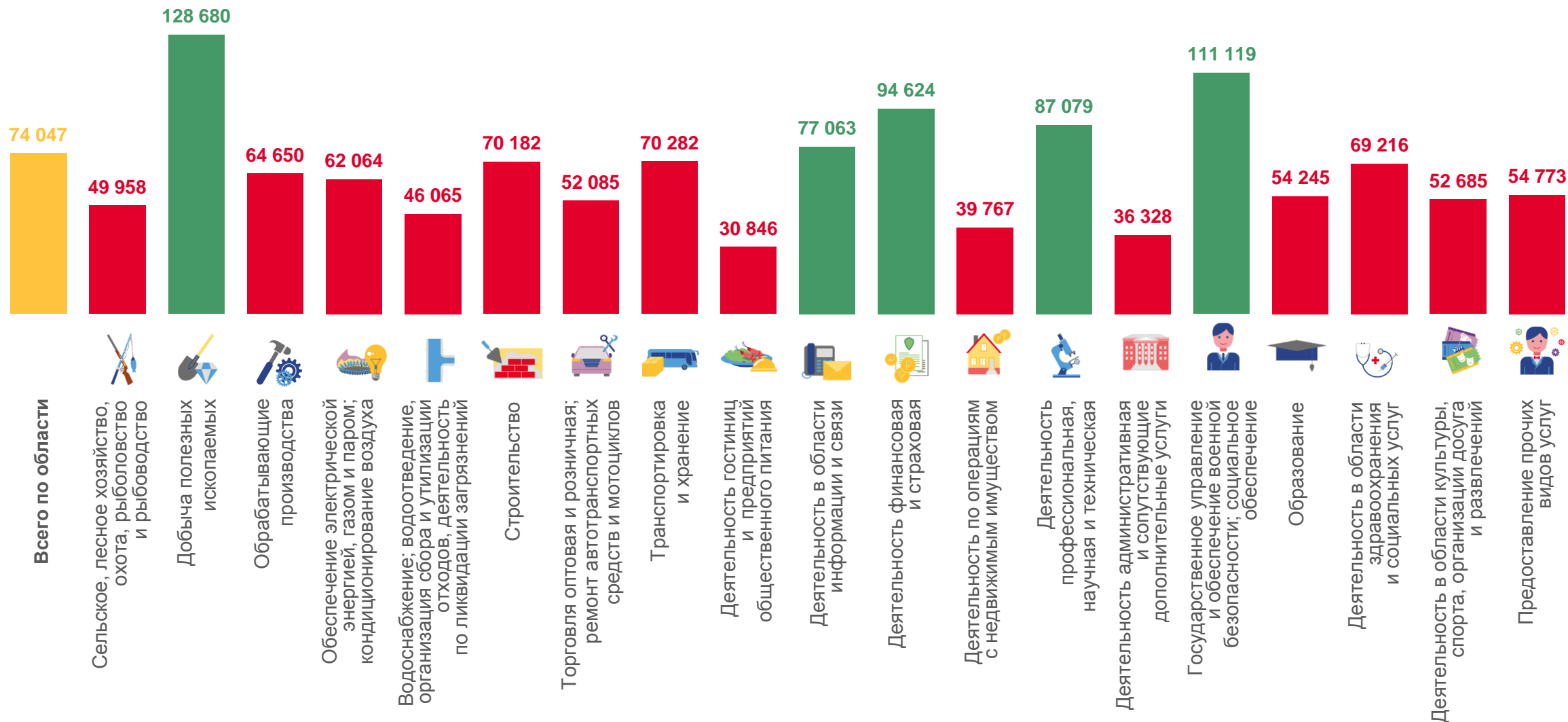
**74 047**  
Декабрь 2022

**116,8%**  
Темп роста  
к декабрю 2021



# СРЕДНЕМЕСЯЧНАЯ ЗАРАБОТНАЯ ПЛАТА

по видам экономической деятельности в сравнении со среднеобластным уровнем в декабре 2022 года, рублей



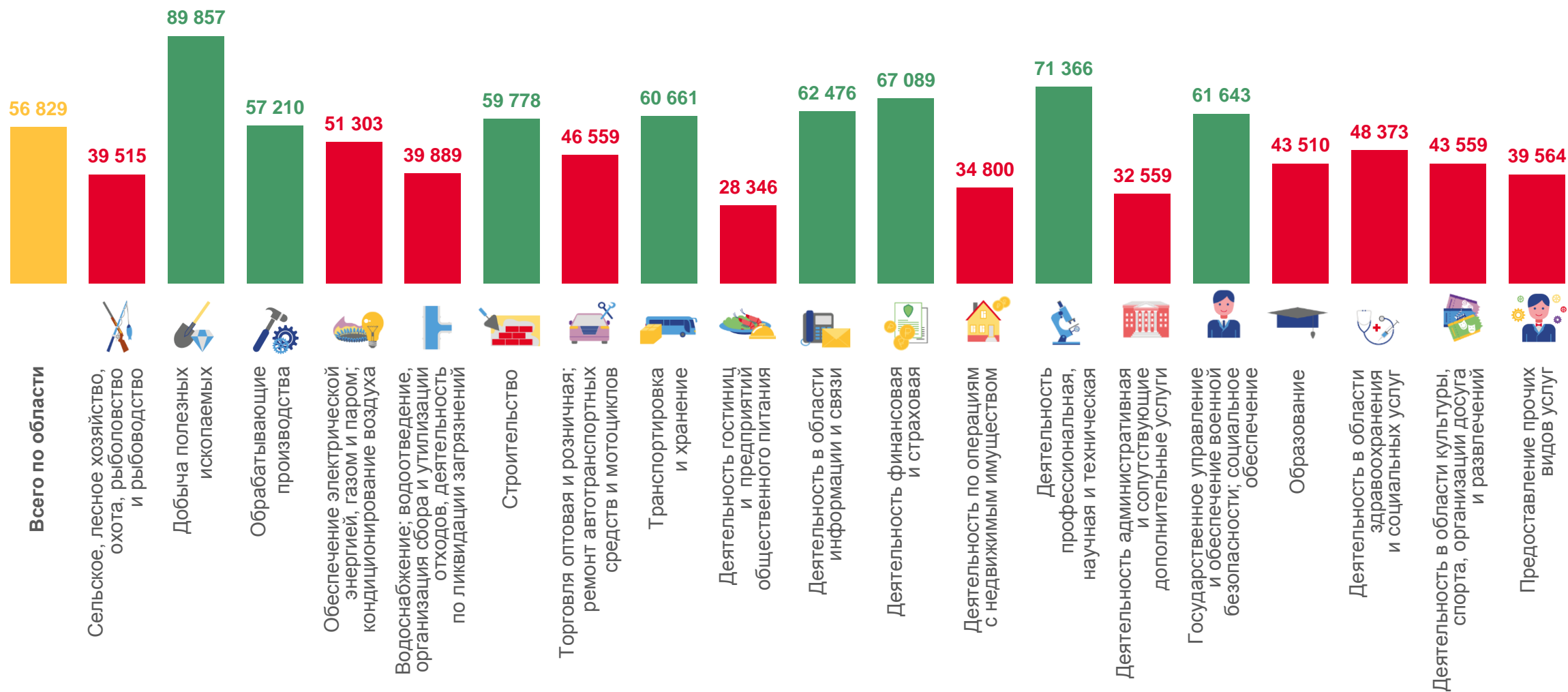
■ Ниже среднеобластного уровня

■ Выше среднеобластного уровня



# СРЕДНЕМЕСЯЧНАЯ ЗАРАБОТНАЯ ПЛАТА

по видам экономической деятельности в сравнении со среднеобластным уровнем за январь - декабрь 2022 года, рублей



■ Ниже среднеобластного уровня

■ Выше среднеобластного уровня

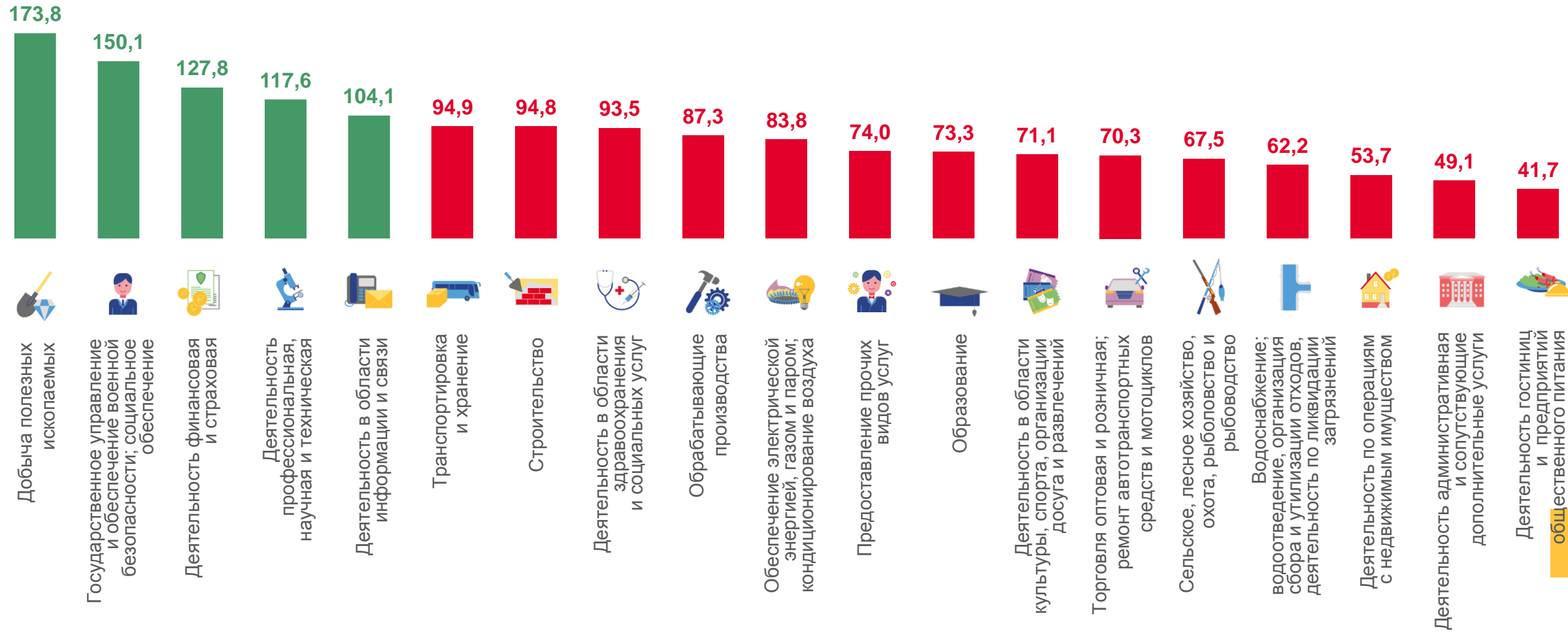






# ОТНОШЕНИЕ СРЕДНЕМЕСЯЧНОЙ ЗАРАБОТНОЙ ПЛАТЫ К СРЕДНЕОБЛАСТНОМУ УРОВНЮ

по видам экономической деятельности в декабре 2022 года, %





# СРЕДНЕМЕСЯЧНАЯ ЗАРАБОТНАЯ ПЛАТА ПО ДОБЫВАЮЩИМ ПРОИЗВОДСТВАМ

в декабре 2022 года, рублей

Добыча полезных  
ископаемых



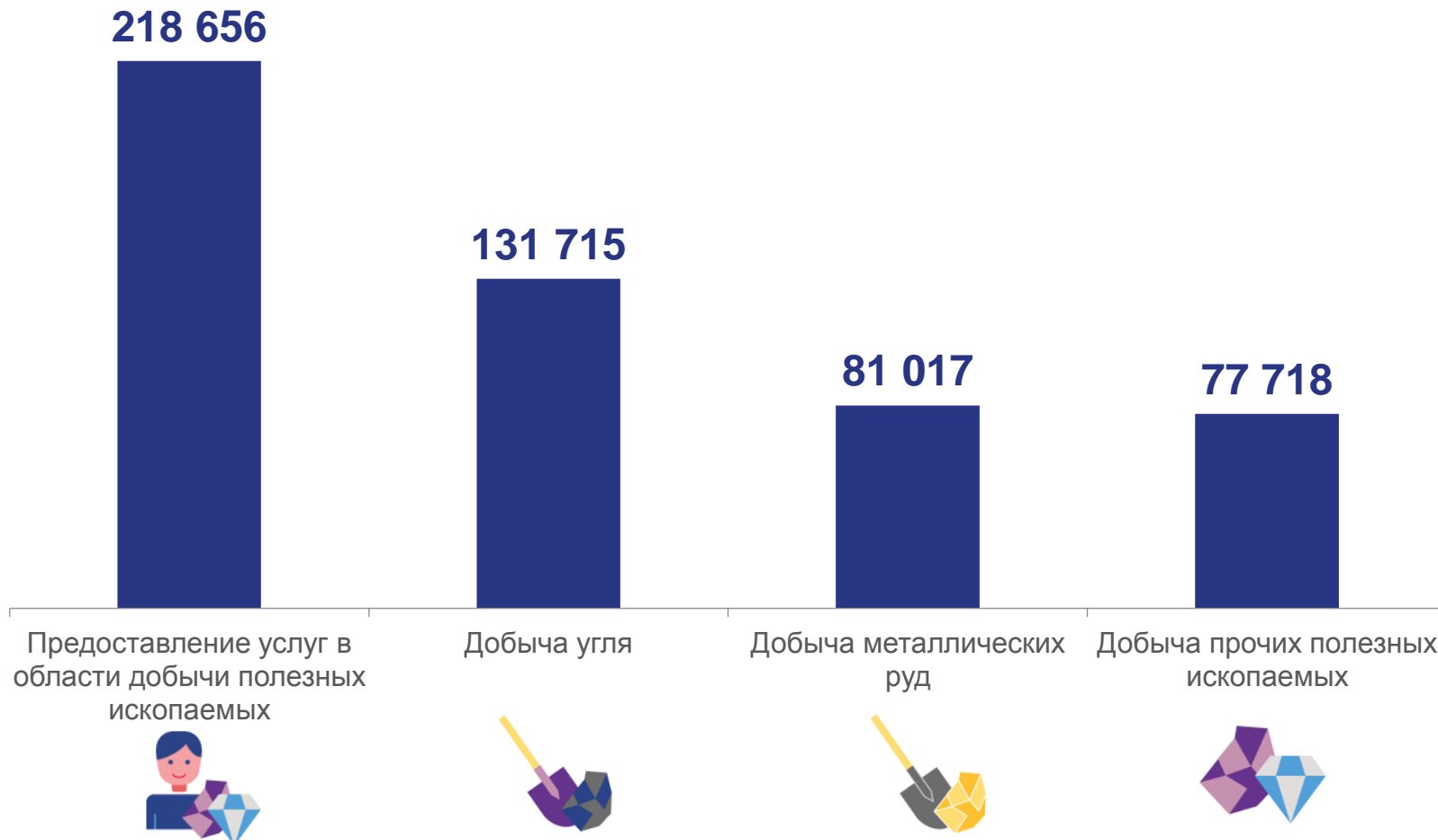
**128 680**

Декабрь 2022

По сравнению  
с декабрем 2021



на **19,3%**





# СРЕДНЕМЕСЯЧНАЯ ЗАРАБОТНАЯ ПЛАТА ПО ОБРАБАТЫВАЮЩИМ ПРОИЗВОДСТВАМ

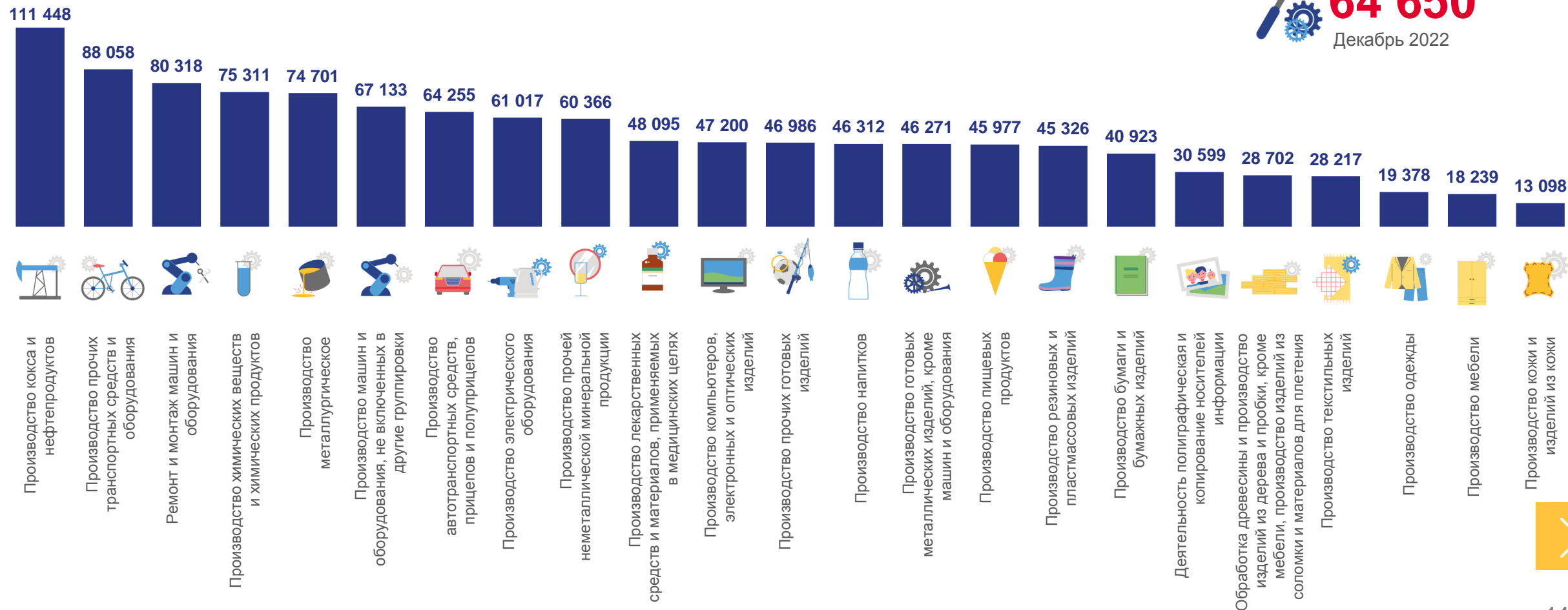
в декабре 2022 года, рублей

Обрабатывающие  
производства



**64 650**

Декабрь 2022





# СРЕДНЕМЕСЯЧНАЯ ЗАРАБОТНАЯ ПЛАТА

по регионам Сибирского федерального округа в декабре 2022 года, рублей

